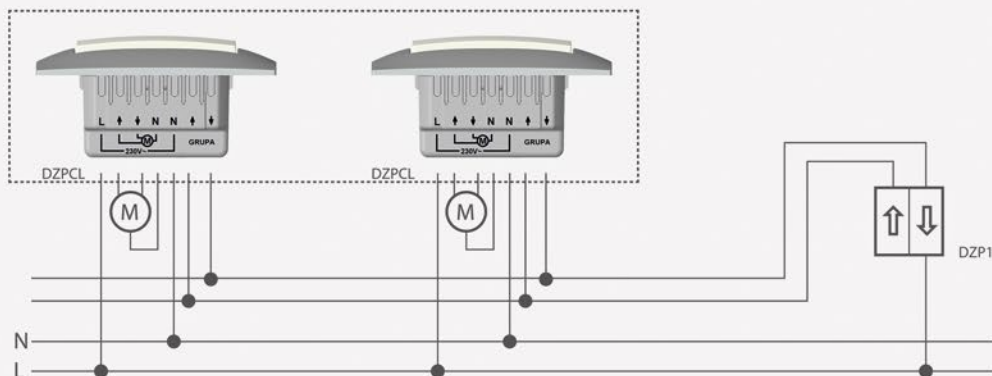


## Ważna informacja dla Twojego Instalatora.

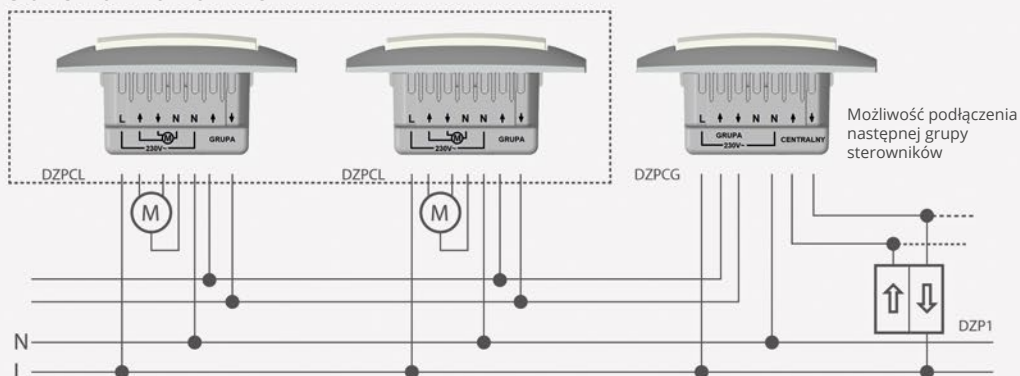
Schemat podłączenia sterowników roletowych do instalacji elektrycznej.



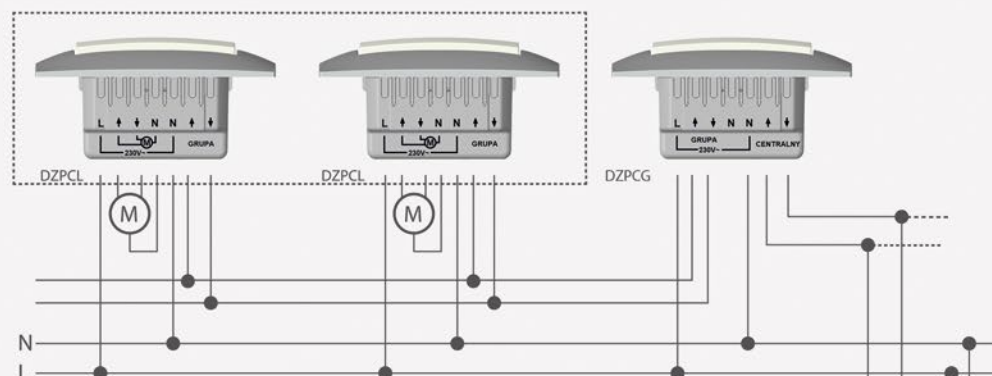
GRUPA STEROWNIKÓW LOKALNYCH



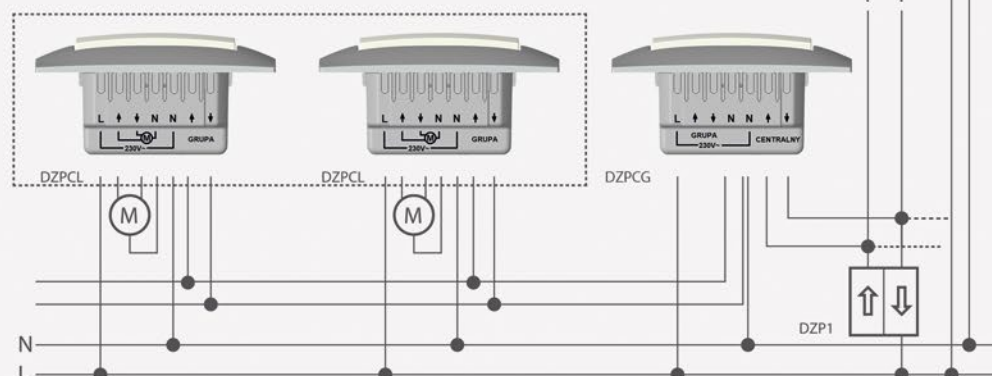
GRUPA STEROWNIKÓW LOKALNYCH



GRUPA PRZYCISKÓW I STEROWNIKÓW LOKALNYCH



GRUPA STEROWNIKÓW LOKALNYCH



### UWAGA:

wejścia sterowania zdalnego („GRUPA”, „CENTRALNY”) są separowane od obwodu zasilania (L, N), w związku z tym każdy DZPCL, DZPCG oraz DZP1 może być zasilany z oddzielnej fazy.

INSTALACJA WYMAGA  
DODATKOWEGO  
OKABLOWANIA.  
Zobacz więcej na  
[www.kontakt-simon.pl](http://www.kontakt-simon.pl)  
lub zeskanuj kod QR

