


# Simon **54** TOUCH



Nowa forma Kontaktu

**KONTAKT** simon



Nowa forma kontaktu

**KONTAKT simon**



Simon 54 Touch to nowoczesne dotykowe łączniki.

Gładka forma szklanych ramek skrywa elektroniczne sterowniki, które zastępują standardowe klawisze.





Seria daje możliwość tworzenia praktycznych zestawów wielokrotnych z tradycyjnym osprzętem np. z gniazdem zasilającym, ściemniaczem, czy ładowarką USB.







Projektując produkty Simon 54 Touch wykorzystaliśmy szkło znane z serii Simon 54 Nature, żeby zachować spójność obu kolekcji ramek.












# Biała perła



Przycisk/łącznik pojedynczy



Przycisk/łącznik podwójny i przycisk roletowy



Podwójny przycisk roletowy i gniazdo zasilające





Dwa przyciski roletowe podwójne i gniazdo zasilające




Przycisk/łącznik podwójny, podwójna ładowarka USB i gniazdo zasilające

# Srebrna mgła



Przycisk/łącznik podwójny



Dwa przyciski/łączniki podwójne



Przycisk roletowy i gniazdo zasilające





Przycisk/łącznik pojedynczy i przycisk roletowy oraz gniazdo zasilające

## Burzowa chmura



Przycisk roletowy podwójny, podwójna ładowarka USB i gniazdo zasilające

# Zastygła lawa



Przycisk/łącznik pojedynczy



Przycisk/łącznik podwójny i przycisk roletowy podwójny



Przycisk/łącznik pojedynczy i gniazdo zasilające





Dwa przyciski/łączniki podwójne i gniazdo zasilające

## Księżycowa lawa



Przycisk/łącznik pojedynczy, podwójna ładowarka USB i gniazdo zasilające



Katalog produktów







**Simon 54**  
TOUCH



\* Kolor dostępny tylko dla paneli z otworem na osprzęt Simon 54.








Sposób zamawiania: SYMBOL/.. w miejsce kropek należy wpisać numer wybranego koloru.

## PANELE DOTYKOWE

	DSTR11/..	Panel dotykowy, 1 moduł, 1 pole dotykowe.
	DSTR12/..	Panel dotykowy, 1 moduł, 2 pola dotykowe poziome.
	DSTR13/..	Panel dotykowy, 1 moduł, 2 pola dotykowe pionowe.
	DSTR14/..	Panel dotykowy, 1 moduł, 4 pola dotykowe.
	DSTR211/..	Panel dotykowy, 2 moduły, 1 pole dotykowe + 1 pole dotykowe.
	DSTR212/..	Panel dotykowy, 2 moduły, 1 pole dotykowe + 2 pola dotykowe poziome.

\* Kolor dostępny tylko dla paneli z otworem na osprzęt Simon 54.

Sposób zamawiania: SYMBOL/.. w miejsce kropek należy wpisać numer wybranego koloru.

	<p><b>DSTR213/..</b> Panel dotykowy, 2 moduły, 1 pole dotykowe + 2 pola dotykowe pionowe.</p>
	<p><b>DSTR214/..</b> Panel dotykowy, 2 moduły, 1 pole dotykowe + 4 pola dotykowe.</p>
	<p><b>DSTR222/..</b> Panel dotykowy, 2 moduły, 2 pola dotykowe poziome + 2 pola dotykowe poziome.</p>
	<p><b>DSTR223/..</b> Panel dotykowy, 2 moduły, 2 pola dotykowe poziome + 2 pola dotykowe pionowe.</p>
	<p><b>DSTR224/..</b> Panel dotykowy, 2 moduły, 2 pola dotykowe poziome + 4 pola dotykowe.</p>
	<p><b>DSTR233/..</b> Panel dotykowy, 2 moduły, 2 pola dotykowe pionowe + 2 pola dotykowe pionowe.</p>
	<p><b>DSTR234/..</b> Panel dotykowy, 2 moduły, 2 pola dotykowe pionowe + 4 pola dotykowe.</p>

Produkty na zamówienie, okres realizacji zamówienia 14 dni.

\* Kolor dostępny tylko dla paneli z otworem na osprzęt Simon 54.

Sposób zamawiania: SYMBOL/.. w miejsce kropek należy wpisać numer wybranego koloru.








	<p><b>DSTR244/..</b> Panel dotykowy, 2 moduły, 4 pola dotykowe, + 4 pola dotykowe.</p>
	<p><b>DSTR210/..</b> Panel dotykowy, 2 moduły, 1 pole dotykowe + 1 otwór na osprzęt Simon 54.  <b>!</b> W przypadku stosowania gniazda podwójnego, użyć gniazd dedykowanych do ramek Simon 54 NATURE.</p>
	<p><b>DSTR220/..</b> Panel dotykowy, 2 moduły, 2 pola dotykowe poziome + 1 otwór na osprzęt Simon 54.  <b>!</b> W przypadku stosowania gniazda podwójnego, użyć gniazd dedykowanych do ramek Simon 54 NATURE.</p>
	<p><b>DSTR230/..</b> Panel dotykowy, 2 moduły, 2 pola dotykowe pionowe + 1 otwór na osprzęt Simon 54.  <b>!</b> W przypadku stosowania gniazda podwójnego, użyć gniazd dedykowanych do ramek Simon 54 NATURE.</p>
	<p><b>DSTR240/..</b> Panel dotykowy, 2 moduły, 4 pola dotykowe + 1 otwór na osprzęt Simon 54.  <b>!</b> W przypadku stosowania gniazda podwójnego, użyć gniazd dedykowanych do ramek Simon 54 NATURE.</p>
	<p><b>DSTR3110/..</b> Panel dotykowy, 3 moduły, 1 pole dotykowe + 1 pole dotykowe, + 1 otwór na osprzęt Simon 54.  <b>!</b> W przypadku stosowania gniazda podwójnego, użyć gniazd dedykowanych do ramek Simon 54 NATURE.</p>
	<p><b>DSTR3120/..</b> Panel dotykowy, 3 moduły, 1 pole dotykowe + 2 pola dotykowe poziome + 1 otwór na osprzęt Simon 54.  <b>!</b> W przypadku stosowania gniazda podwójnego, użyć gniazd dedykowanych do ramek Simon 54 NATURE.</p>

Produkty na zamówienie, okres realizacji zamówienia 14 dni.



\* Kolor dostępny tylko dla paneli z otworem na osprzęt Simon 54.

Sposób zamawiania: SYMBOL/.. w miejsce kropek należy wpisać numer wybranego koloru.

	<p>DSTR3130/..</p> <p>Panel dotykowy, 3 moduły, 1 pole dotykowe + 2 pola dotykowe pionowe + 1 otwór na osprzęt Simon 54.  <b>!</b> W przypadku stosowania gniazda podwójnego, użyć gniazd dedykowanych do ramek Simon 54 NATURE.</p>
	<p>DSTR3140/..</p> <p>Panel dotykowy, 3 moduły, 1 pole dotykowe + 4 pola dotykowe + 1 otwór na osprzęt Simon 54.  <b>!</b> W przypadku stosowania gniazda podwójnego, użyć gniazd dedykowanych do ramek Simon 54 NATURE.</p>
	<p>DSTR3220/..</p> <p>Panel dotykowy, 3 moduły, 2 pola dotykowe poziome + 2 pola dotykowe poziome + 1 otwór na osprzęt Simon 54.  <b>!</b> W przypadku stosowania gniazda podwójnego, użyć gniazd dedykowanych do ramek Simon 54 NATURE.</p>
	<p>DSTR3230/..</p> <p>Panel dotykowy, 3 moduły, 2 pola dotykowe poziome + 2 pola dotykowe pionowe + 1 otwór na osprzęt Simon 54.  <b>!</b> W przypadku stosowania gniazda podwójnego, użyć gniazd dedykowanych do ramek Simon 54 NATURE.</p>
	<p>DSTR3240/..</p> <p>Panel dotykowy, 3 moduły, 2 pola dotykowe poziome + 4 pola dotykowe + 1 otwór na osprzęt Simon 54.  <b>!</b> W przypadku stosowania gniazda podwójnego, użyć gniazd dedykowanych do ramek Simon 54 NATURE.</p>
	<p>DSTR3330/..</p> <p>Panel dotykowy, 3 moduły, 2 pola dotykowe pionowe + 2 pola dotykowe pionowe + 1 otwór na osprzęt Simon 54.  <b>!</b> W przypadku stosowania gniazda podwójnego, użyć gniazd dedykowanych do ramek Simon 54 NATURE.</p>
	<p>DSTR3340/..</p> <p>Panel dotykowy, 3 moduły, 2 pola dotykowe pionowe + 4 pola dotykowe + 1 otwór na osprzęt Simon 54.  <b>!</b> W przypadku stosowania gniazda podwójnego, użyć gniazd dedykowanych do ramek Simon 54 NATURE.</p>


\* Kolor dostępny tylko dla paneli z otworem na osprzęt Simon 54.

Sposób zamawiania: SYMBOL/.. w miejsce kropek należy wpisać numer wybranego koloru.



DSTR3440/..

Panel dotykowy, 3 moduły, 4 pola dotykowe + 4 pola dotykowe + 1 otwór na osprzęt Simon 54.  
**!** W przypadku stosowania gniazda podwójnego, użyć gniazdz dedykowanych do ramek Simon 54 NATURE.




DSTR3100/..

Panel dotykowy, 3 moduły, 1 pole dotykowe + 2 otwory na osprzęt Simon 54.  
**!** W przypadku stosowania gniazda podwójnego, użyć gniazdz dedykowanych do ramek Simon 54 NATURE.




DSTR3200/..

Panel dotykowy, 3 moduły, 2 pola dotykowe poziome + 2 otwory na osprzęt Simon 54.  
**!** W przypadku stosowania gniazda podwójnego, użyć gniazdz dedykowanych do ramek Simon 54 NATURE.



DSTR3300/..

Panel dotykowy, 3 moduły, 2 pola dotykowe pionowe + 2 otwory na osprzęt Simon 54.  
**!** W przypadku stosowania gniazda podwójnego, użyć gniazdz dedykowanych do ramek Simon 54 NATURE.











DSTR3400/..

Panel dotykowy, 3 moduły, 4 pola dotykowe + 2 otwory na osprzęt Simon 54.  
**!** W przypadku stosowania gniazda podwójnego, użyć gniazdz dedykowanych do ramek Simon 54 NATURE.





\* Kolor dostępny tylko dla paneli z otworem na osprzęt Simon 54.

## STEROWNIKI SIMON 54 TOUCH

	<p><b>ST1M</b></p> <p>Łącznik/przycisk pojedynczy uniwersalny, 230 V, 6 A. Dopuszczalne obciążenia:</p> <ul style="list-style-type: none"> <li>• Lampy żarowe 1380 W</li> <li>• Lampy fluorescencyjne 6 AX / 250 V</li> <li>• Transformatory elektroniczne do lamp żarowych 1380 W</li> <li>• Transformatory z rdzeniem magnetycznym do lamp niskonapięciowych 1380 VA</li> </ul> <p><b>!</b> Konieczne podłączenie przewodu fazowego i neutralnego – schematy podłączeń na str. 23. <b>!</b> Sterownik przeznaczony do paneli z pojedynczym polem dotykowym.</p>	 <p>Panel z pojedynczym polem dotykowym.</p>
	<p><b>ST1S</b></p> <p>Przycisk pojedynczy sterujący do ST1M, do tworzenia układu schodowego lub krzyżowego z ST1M. Działa tylko w połączeniu z ST1M.</p> <p><b>!</b> Konieczne podłączenie przewodu fazowego i neutralnego – schematy podłączeń na str. 23. <b>!</b> Sterownik przeznaczony do paneli z pojedynczym polem dotykowym.</p>	 <p>Panel z pojedynczym polem dotykowym.</p>
	<p><b>ST2M</b></p> <p>Łącznik/przycisk podwójny uniwersalny, 230 V, 2x6 A. dopuszczalne obciążenia</p> <ul style="list-style-type: none"> <li>• Lampy żarowe 2x1380 W</li> <li>• Lampy fluorescencyjne 2x6 AX / 250 V</li> <li>• Transformatory elektroniczne do lamp żarowych 2x1380 W</li> <li>• Transformatory z rdzeniem magnetycznym do lamp niskonapięciowych 2x1380 VA</li> </ul> <p><b>!</b> Konieczne podłączenie przewodu fazowego i neutralnego – schematy podłączeń na str. 23. <b>!</b> Sterownik przeznaczony do paneli z podwójnym poziomym polem dotykowym.</p>	 <p>Panel z podwójnym poziomym polem dotykowym.</p>
	<p><b>ST2S</b></p> <p>Przycisk podwójny sterujący do ST2M, do tworzenia układu schodowego lub krzyżowego z ST1M i ST2M.</p> <p><b>!</b> Konieczne podłączenie przewodu fazowego i neutralnego – schematy podłączeń na str. 23. <b>!</b> Sterownik przeznaczony do paneli z podwójnym poziomym polem dotykowym.</p>	 <p>Panel z podwójnym poziomym polem dotykowym.</p>



\* Kolor dostępny tylko dla paneli z otworem na osprzęt Simon 54.

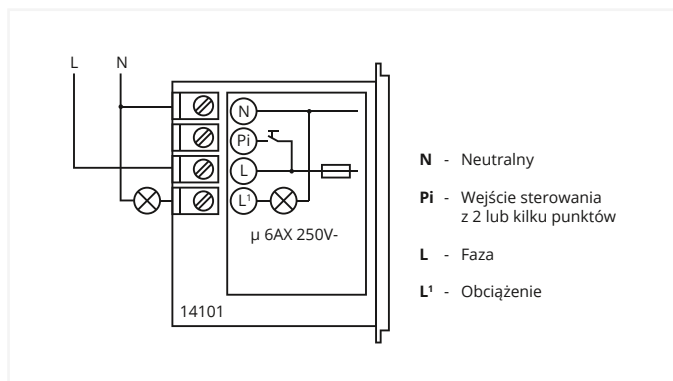
	<p><b>ST12</b></p> <p>Przycisk roletowy pojedynczy 230 V, 2 A.</p> <ul style="list-style-type: none"> <li>❗ Konieczne podłączenie przewodu fazowego i neutralnego – schematy podłączeń na str. 23.</li> <li>❗ Sterownik przeznaczony do paneli z podwójnym pionowym polem dotykowym.</li> </ul>	 <p>Panel z podwójnym pionowym polem dotykowym.</p>
	<p><b>ST22</b></p> <p>Przycisk roletowy podwójny 230 V, 2x2 A.</p> <ul style="list-style-type: none"> <li>❗ Konieczne podłączenie przewodu fazowego i neutralnego – schematy podłączeń na str. 23.</li> <li>❗ Sterownik przeznaczony do paneli z poczwórnym polem dotykowym.</li> </ul>	 <p>Panel z poczwórnym polem dotykowym.</p>

\* Kolor dostępny tylko dla paneli z otworem na osprzęt Simon 54.

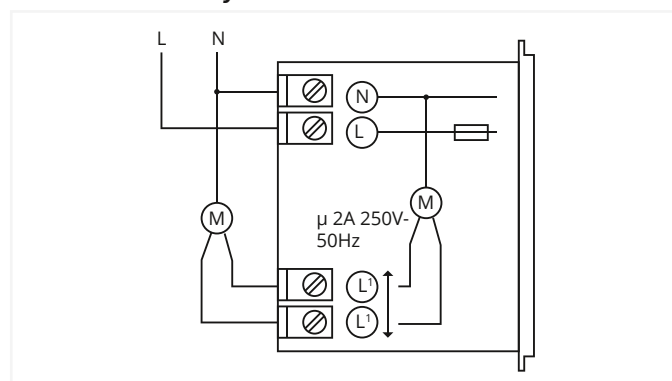
## SPOSÓB PODŁĄCZANIA STEROWNIKÓW DOTYKOWYCH DO INSTALACJI

### Sterowniki dotykowe ST1M i ST2M

Sterowanie obciążeniem z jednego miejsca

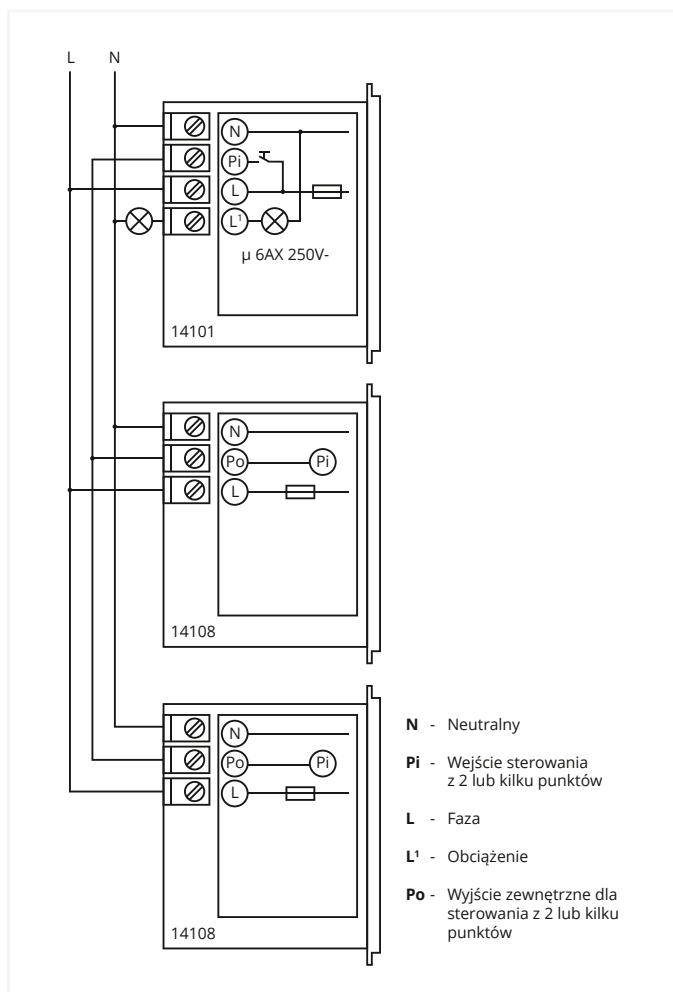



### Sterowniki dotykowe roletowe ST1Z i ST2Z



### Sterowniki dotykowe ST1S i ST2S

Sterowanie obciążeniem z wielu miejsc (układ schodowy i krzyżowy)







SESJA WYKONANA PRZY WSPÓŁPRACY Z BOCONCEPT

**BoConcept**  
Urban Danish Design since 1952







## REGIONALNI PRZEDSTAWICIELE HANDLOWI KONTAKT-SIMON

### REGION 01

E-MAIL: REGION01@KONTAKT-SIMON.COM.PL  
TELEFON: +48 667 100 479, +48 601 709 977

### REGION 02

E-MAIL: REGION02@KONTAKT-SIMON.COM.PL  
TELEFON: +48 603 950 945

### REGION 03

E-MAIL: REGION03@KONTAKT-SIMON.COM.PL  
TELEFON: +48 609 100 566

### REGION 04

E-MAIL: REGION04@KONTAKT-SIMON.COM.PL  
TELEFON: +48 601 709 971

### REGION 05

E-MAIL: REGION05@KONTAKT-SIMON.COM.PL  
TELEFON: +48 601 801 505

### REGION 06

E-MAIL: REGION06@KONTAKT-SIMON.COM.PL  
TELEFON: +48 605 337 728

### REGION 07

E-MAIL: REGION07@KONTAKT-SIMON.COM.PL  
TELEFON: +48 607 238 778

### REGION 08

E-MAIL: REGION08@KONTAKT-SIMON.COM.PL  
TELEFON: +48 601 800 851

### REGION 09

E-MAIL: REGION09@KONTAKT-SIMON.COM.PL  
TELEFON: +48 601 709 974

### REGION 10

E-MAIL: REGION10@KONTAKT-SIMON.COM.PL  
TELEFON: +48 601 800 350

### REGION 11

E-MAIL: REGION11@KONTAKT-SIMON.COM.PL  
TELEFON: +48 601 709 973

### REGION 12

E-MAIL: REGION12@KONTAKT-SIMON.COM.PL  
TELEFON: +48 601 476 084

## KONTAKT simon

KONTAKT-SIMON S.A.  
ul. Bestwińska 21  
43-500 Czechowice-Dziedzice  
tel. 32 32 46 300  
faks: 32 32 46 331  
e-mail: info@kontakt-simon.com.pl  
WWW.KONTAKT-SIMON.PL